

esf evropský sociální fond v ČR
EVROPSKÁ UNIE
MINISTERSTVO ŠKOLSTVÍ, MLÁDEŽE A TĚLOVÝCHOVY
OP Vzdělávání pro konkurenceschopnost

INVESTICE DO ROZVOJE VZDĚLÁVÁNÍ

Autor: Mgr. David Molitor
Datum vytvoření: 25.10.2011
Vzdělávací oblast: Informační a komunikační technologie
Předmět: Informatika
Tematická oblast: Výpočetní a komunikační technika v prostředí školy
Tema: Spouštění aplikací
Cílová skupina: Žák
Typická věková skupina, ročník: 10 - 11 let, 4. - 5. ročník
Stupeň a typ vzdělávání: Základní vzdělávání - 1. stupeň
Anotace/metodický list: Tento DUM seznamuje žáky se spouštěním, přepínáním a zavíráním aplikací (malování, WordPad, kalkulačka).

VI 11-15:07

Aplikace v počítači

V počítači se nachází řada programů (aplikací), které řeší konkrétní úlohu, mají určitý cíl.

Aplikace:

- Malování
- WordPad
- Kalkulačka

Je potřeba se naučit programy spouštět a také zavírat.

VI 11-19:49

Spouštění aplikací

Programy (aplikace) se nacházejí v nabídce Start.

Kliknutím myši na nabídku Start se otevře sloupcová nabídka, kterou je možno dále rozbalit.

Kliknutím se zobrazí všechny programy v počítači

Nabídka Start

VI 11-19:49

Spouštění aplikace malování

Nabídka Start

Programy

Příslušenství

Malování

Otevře se nám program malování, což je jednoduchý kreslicí program.

VI 11-19:50

Spouštění aplikace WordPad

Nabídka Start

Programy

Příslušenství

WordPad

Otevře se nám program WordPad, pomocí něhož můžeme psát a upravovat texty.

VI 12-20:28

Spouštění aplikace kalkulačka

Nabídka Start

Programy

Příslušenství


Kalkulačka

Otevře se nám program kalkulačka, pomocí něhož si můžeme vyzkoušet různé výpočty.

VI 12-20:28

Spouštění aplikace pomocí ikony na ploše

Některé programy mají na pracovní ploše ikonu. Takové programy je možno spustit poklepáním na tuto ikonu.

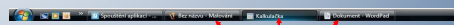


VI 12-23:28

Přepínání mezi aplikacemi

Právě otevřené programy se zobrazují na dolním panelu obrazovky.

Kliknutím na obdélníky se přepínáme z jednoho programu do jiného.



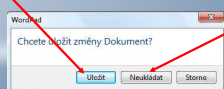
VI 12-20:28

Ukončení aplikací

Spuštěné programy se ukončují kliknutím na symbol křížku, který se nachází v pravém horním rohu.



Program malování a WordPad se před uzavřením zeptá, jestli chceme uložit změny. Pokud chceme, zvolíme ULOŽIT, v opačném případě NEUKLÁDAT.



VI 12-20:28

Zdroje

Program SMART Notebook
Verze 10.8.364.0 20:08:59 Jun 23 2011

VI 12-20:28