



evropský
sociální
fond v ČR



EVROPSKÁ UNIE



MINISTERSTVO ŠKOLSTVÍ,
MLÁDEŽE A TĚLOVÝCHOVY



OP Vzdělávání
pro konkurenceschopnost

INVESTICE DO ROZVOJE VZDĚLÁVÁNÍ

Autor: Mgr. Radmila Holubcová

Datum vytvoření: 6.3.2012

Vzdělávací oblast: Člověk a jeho svět

Předmět: Přírodověda

Tematická oblast: Ekosystémy

Téma: Ekosystém okolí lidských obydlí – rostliny sadů a zahrad

Cílová skupina: Žák

Typická věková skupina, ročník: žáci 9-10 let, 4.ročník

Stupeň a typ vzdělávání: Základní vzdělávání – první stupeň

Anotace/metodický list: Materiál slouží k opakování a oživení učiva pomocí pracovního listu.

Ekosystém okolí lidských obydlí – pracovní list

Rostliny v okolí lidských obydlí

1. Ve větech je ukryta zelenina. Najdeš ji?

- „A teď zahraj českou písničku“, prosili jsme kytaristu.

--	--	--	--	--

- Veronika byla nervózní, stále si popotahovala tričko i nový účes neklidně upravovala.

--	--	--	--	--	--

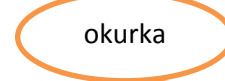
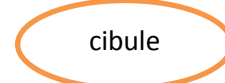
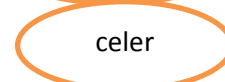
- „No to je krása!“ láteřil tatínek, když spatřil zpustošenou zahrádku.

--	--	--	--	--

- V dešti děravý okap ustavičně propouštěl zurčící pramínky vody, které se v provazcích řítily do sudu.

--	--	--	--	--	--	--

2. Roztříd' zeleninu do košíků:



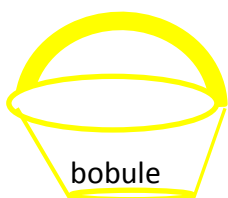
3. Roztříd' ovoce do správných košíků:



malvice



peckovice



bobule

jablko

angrešt

rybíz

švestka

meruňka

hruška

třešeň

broskev

hroznové víno

4. Poznáš druhy ovoce?

- KAVESTŠ – filmu „úplatek“ z filmu „Marečku, podejte mi pero“

--	--	--	--	--	--	--	--

- ŠKARUH – přezrálý plod láká vosy

--	--	--	--	--	--

- NĚŠŘET – v létě si z nich můžeš udělat náušnice

--	--	--	--	--	--	--

- LOKAB – nepadá daleko od stromu

--	--	--	--	--	--	--

- ARUŇMEK – peckovice s lahodnou chutí

--	--	--	--	--	--	--	--

- BYRZÍ – kyselý, ale zdravý, obsahuje velké množství vitamínů

--	--	--	--	--	--

- ONVÍ RHÉNOZOV – pěstuje se hlavně na jihu Moravy

--	--	--	--	--	--	--	--

--	--	--	--

- GRTANŠE – správný odborný název tohoto ovoce je srstka

--	--	--	--	--	--	--	--

Ekosystém okolí lidských obydlí – pracovní list – řešení

Rostliny v okolí lidských obydlí

1. Ve větech je ukryta zelenina. Najdeš ji?

- „A teď zahraj českou písničku, prosili jsme kytaristu.“

R	A	J	Č	E
---	---	---	---	---

- Veronika byla nervózní stále si popotahovala tričko i účes neklidně upravovala.

Č	E	S	N	E	K
---	---	---	---	---	---

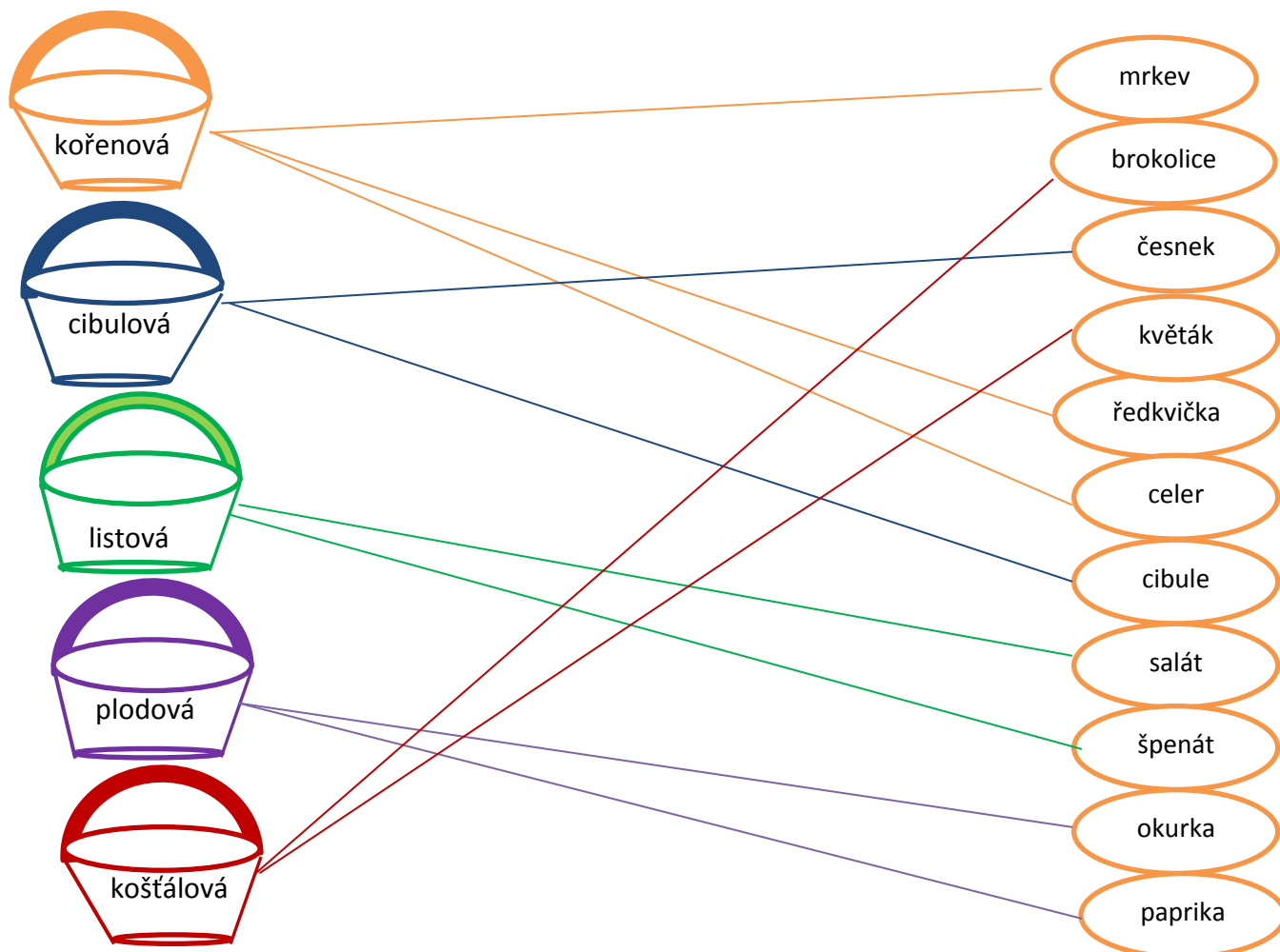
- „No to je krása!“ Láteřil tatínek, když spatřil zpusťosenou zahrádku.

S	A	L	Á	T
---	---	---	---	---

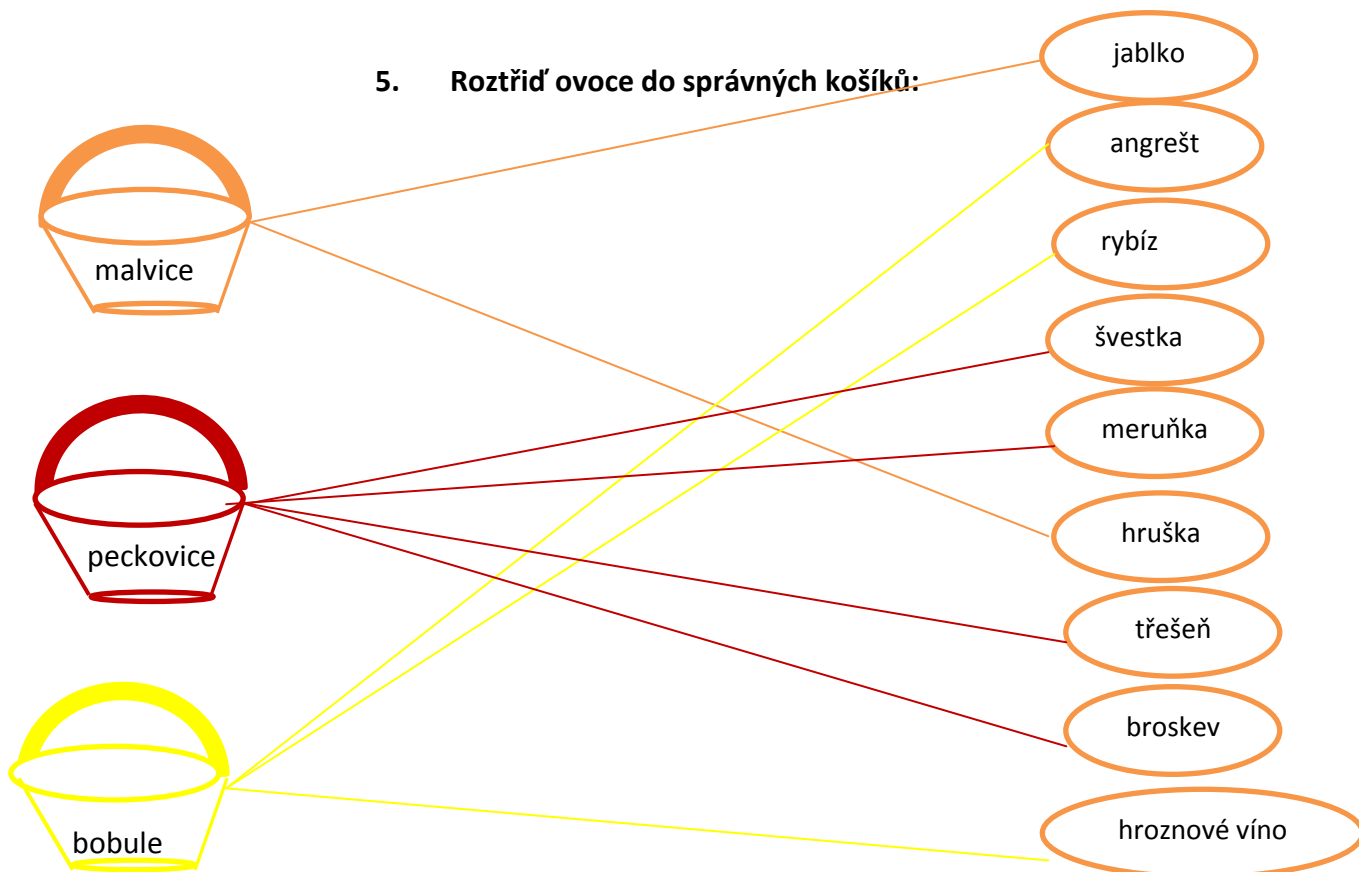
- V dešti dřavý okap ustavičně propouštěl zurčící pramínky vody, které se v provázcích řítily do sadu.

K	A	P	U	S	T	A
---	---	---	---	---	---	---

2. Roztříd' zeleninu do košíků:



5. Roztříd' ovoce do správných košíků:



6. Poznáš druhy ovoce?

- KAVESTŠ – filmu „úplatek“ z filmu „Marečku, podejte mi pero“

Š V E S T K A

- ŠKARUH – přezrálý plod láká vosy

H R U Š K A

- NĚŠŘET – v létě si z nich můžeš udělat náušnice

T Ř E Š E Ň

- LOKAB – nepadá daleko od stromu

J A B L K O

- ARUŇMEK – peckovice s lahodnou chutí

M E R U Ň K A

- BYRZÍ – kyselý, ale zdravý, obsahuje velké množství vitamínů

R Y B Í Z

- ONVÍ RHÉNOZOV – pěstuje se hlavně na jihu Moravy

H R O Z N O V É

V Í N O

- GRTANŠE – správný odborný název tohoto ovoce je srstka

A N G R E Š T